



Межрайонная ИФНС России №5
по Ханты – Мансийскому автономному округу – Югре

«КАК СТАТЬ НАЛОГОПЛАТЕЛЬЩИКОМ НАЛОГА НА ПРОФЕССИОНАЛЬНЫЙ ДОХОД»




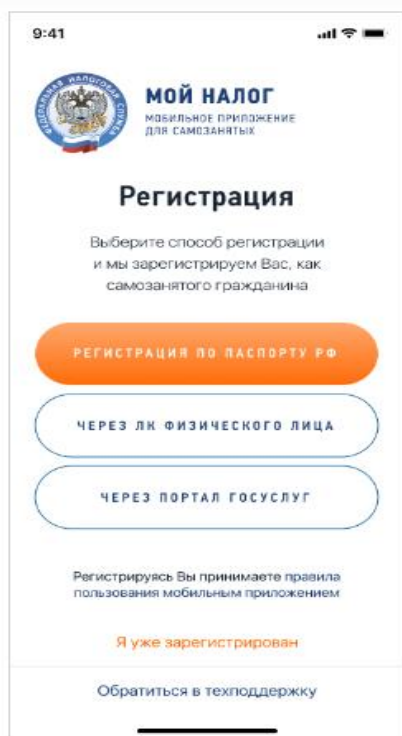
Чтобы использовать новый специальный налоговый режим, нужно пройти регистрацию и получить подтверждение.

Без регистрации применение налогового режима и формирование чеков невозможно.

Способы регистрации:

- Бесплатное мобильное приложение «Мой налог»
- Кабинет налогоплательщика «Налогоплательщик» на сайте ФНС России
- Уполномоченные банки (<https://npd.nalog.ru/credit-orgs/> - в этом разделе публикуется список банков, которые предоставляют своим клиентам возможность регистрации в качестве самозанятых и уплаты налога на профессиональный доход).
- Через Единый портал государственных и муниципальных услуг

Регистрация занимает несколько минут. Заполнять заявление на бумаге не нужно. При регистрации в приложении «Мой налог» понадобится только паспорт для сканирования и проверки, а также фотография, которую можно сделать прямо на камеру смартфона.



Регистрация очень простая. Вместо подписи заявления нужно просто моргнуть в камеру.

Приложение уже доступно для скачивания.



КАК ИСПОЛЬЗОВАТЬ НАЛОГОВЫЙ РЕЖИМ ИНОСТРАНЦАМ

Иностранные граждане **тоже могут применять** специальный налоговый режим «Налог на профессиональный доход». **Но не все иностранцы**, а только граждане стран, входящих в Евразийский экономический союз: **Беларуси, Армении, Казахстана и Киргизии.**

Граждане этих четырех республик могут зарегистрироваться через мобильное приложение «Мой налог» или личный кабинет налогоплательщика НПД «Мой налог». **Но регистрация возможна только по ИНН и паролю для доступа в личный кабинет налогоплательщика-физического лица.** По паспорту зарегистрироваться нельзя.

Если у иностранного гражданина уже есть **ИНН и пароль от личного кабинета-физлица**, эти данные можно использовать для регистрации. **Если ИНН или пароля пока нет**, их легко получить в любой налоговой инспекции, которая занимается приемом граждан. Доступ к личному кабинету можно получить одновременно с постановкой на налоговый учет и присвоением ИНН. При обращении нужно иметь при себе документ, удостоверяющий личность.

КАК ПОЛУЧИТЬ ДОСТУП В ЛИЧНЫЙ КАБИНЕТ НАЛОГОПЛАТЕЛЬЩИКА

Доступ к сервису **«[Личный кабинет налогоплательщика для физических лиц](#)»** осуществляется одним из трех способов:

1. С помощью логина и пароля, указанных в регистрационной карте.

Получить регистрационную карту вы можете лично в любом налоговом органе России, независимо от места постановки на учет.

Получение доступа к сервису для лиц, не достигших 14 лет, осуществляется законными представителями (родителями, усыновителями, опекунами) при условии предъявления свидетельства о рождении (иного

документа, подтверждающего полномочия) и документа, удостоверяющего личность представителя.

Если логин и пароль были Вами получены ранее, но Вы их утратили, следует обратиться в любой налоговый орган России с документом, удостоверяющим личность.

2. С помощью квалифицированной электронной подписи. Квалифицированный сертификат ключа проверки электронной подписи должен быть выдан Удостоверяющим центром, аккредитованным Минкомсвязи.

3. С помощью учетной записи Единой системы идентификации и аутентификации (ЕСИА) – реквизитов доступа, используемых для авторизации на Едином портале государственных и муниципальных услуг.

После регистрации иностранному гражданину будут доступны все возможности мобильного приложения.

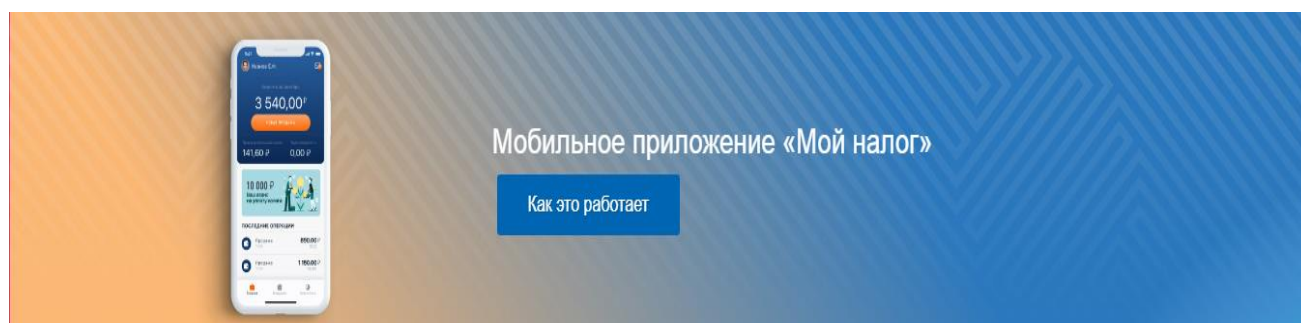
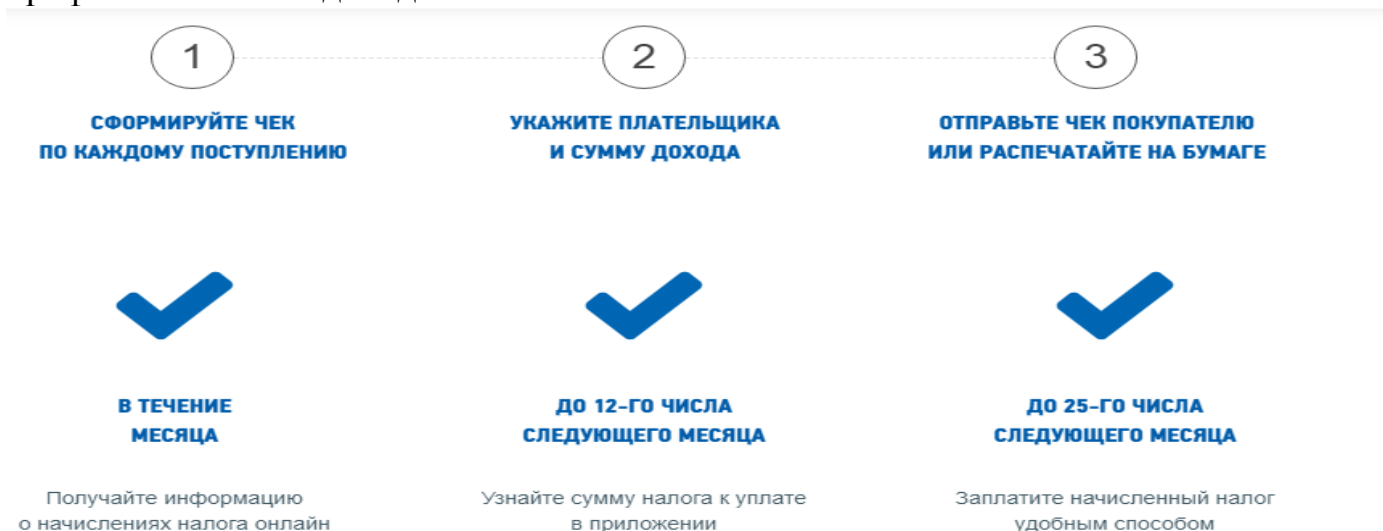
Он сможет применять налоговый режим на тех же условиях, что и граждане России.

Граждане других государств, **не входящих в ЕАЭС, не могут применять специальный налоговый режим «Налог на профессиональный доход».**

КАК РАССЧИТАТЬ СУММУ НАЛОГА К УПЛАТЕ







Самостоятельно ничего считать не нужно. Применение налогового вычета, учет налоговых ставок в зависимости от налогоплательщика, контроль над ограничением по сумме дохода и другие особенности расчета **полностью автоматизированы.**

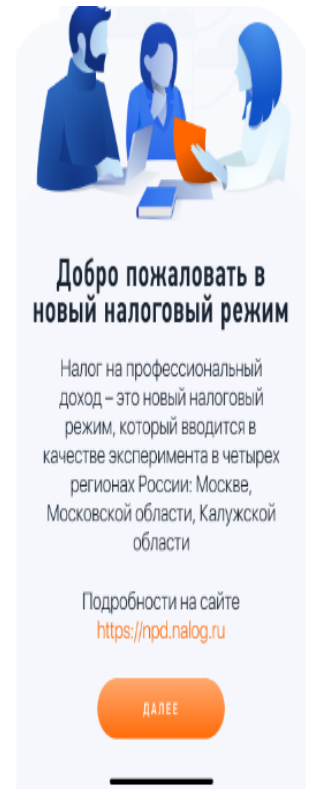
От налогоплательщика требуется только **формирование чека по каждому поступлению** от того вида деятельности, которых облагается налогом на профессиональный доход.



ЧТО ЭТО ЗА ПРИЛОЖЕНИЕ?

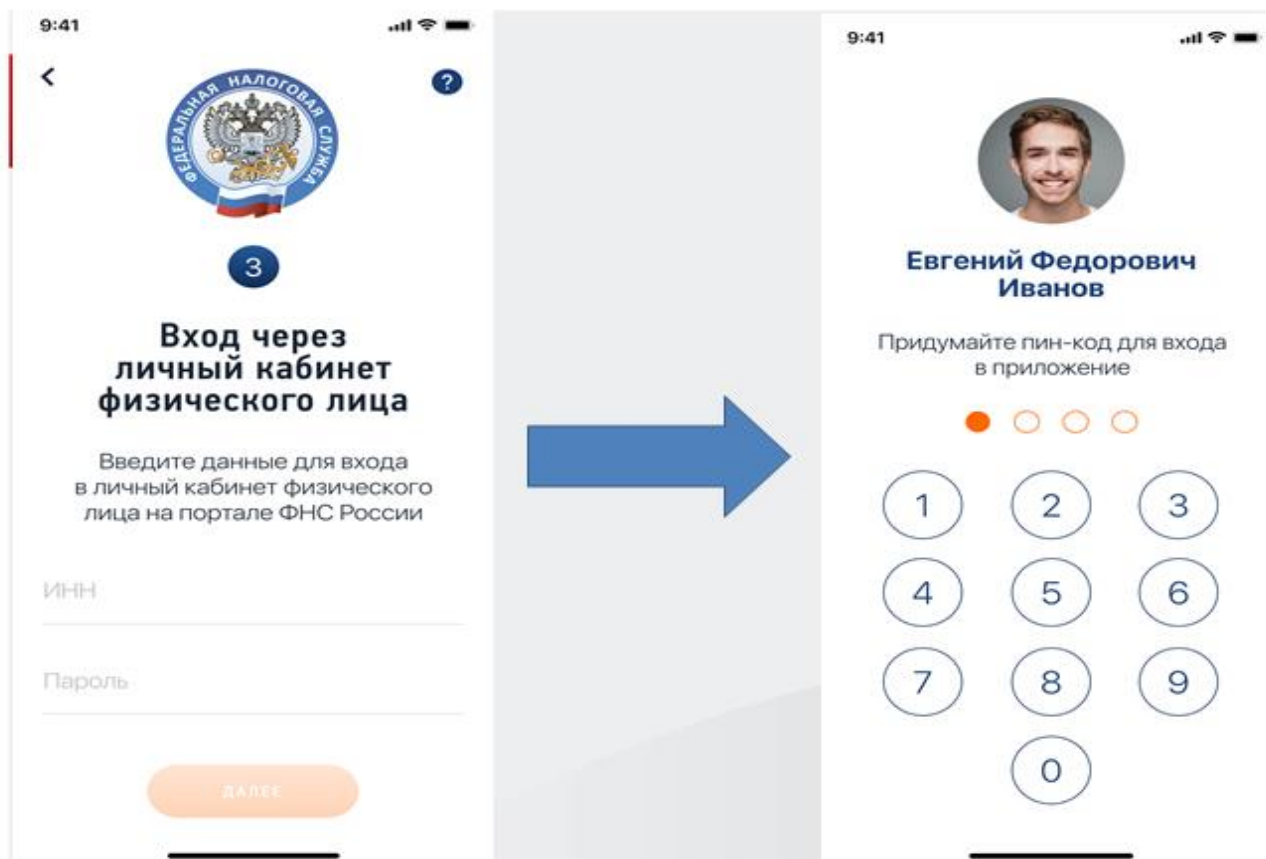
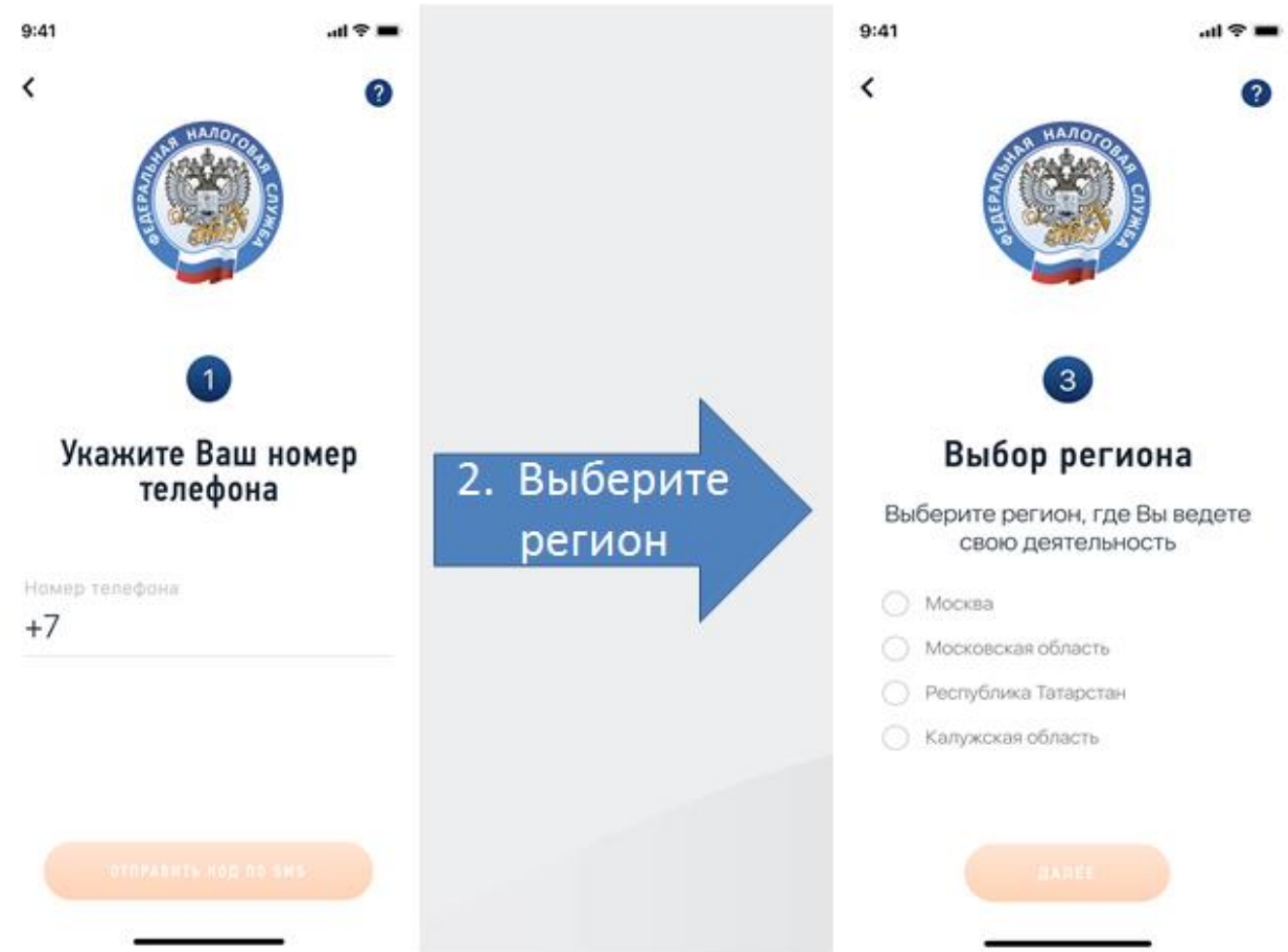
«**Мой налог**» — это официальное приложение ФНС России для налогоплательщиков налога на профессиональный доход. Оно помогает зарегистрироваться и работать на льготном спецрежиме, который еще называют налогом для самозанятых. Приложение обеспечивает всё взаимодействие между самозанятыми и налоговыми органами, не требуя личного визита в инспекцию. Оно заменяет кассу и отчетность.

-  Можно зарегистрироваться с телефона
-  Легко сформировать и отправить клиенту чек
-  Удобно следить за начислением налогов
-  Приходят уведомления о сроках уплаты
-  Есть справка для подтверждения доходов
-  Также в приложении доступны инструменты аналитики для детального финансового анализа своей деятельности



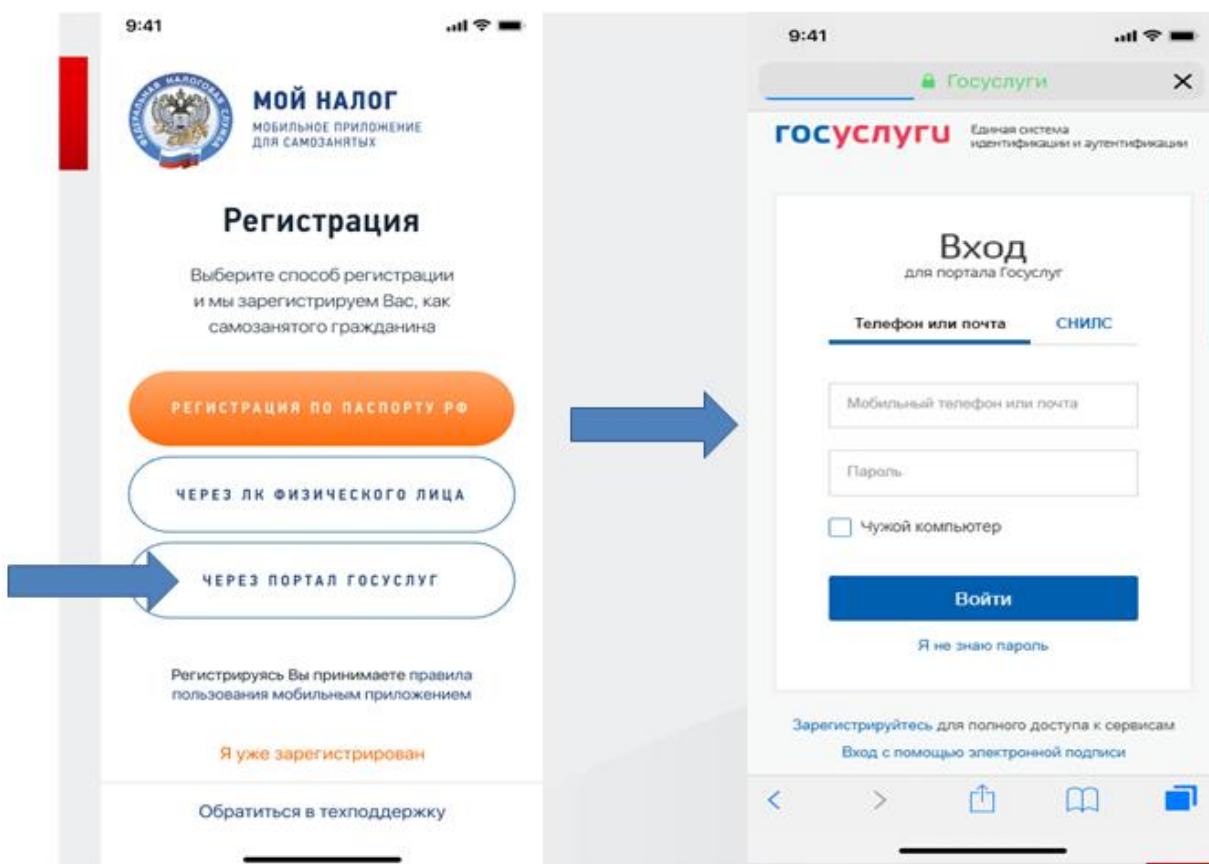
КАК ЗАРЕГИСТРИРОВАТЬСЯ ЧЕРЕЗ ЛИЧНЫЙ КАБИНЕТ

Этот вариант самый простой: не нужно сканировать паспорт и фотографироваться. Регистрация возможна с любого устройства, даже если на нем не работает камера. Нужен ИНН и пароль для доступа в личный кабинет налогоплательщика-физлица. Это тот личный кабинет, которым вы обычно пользуетесь на сайте nalog.ru для отправки деклараций о доходах, уплаты имущественных налогов и подачи заявлений на вычеты.



КАК ЗАРЕГИСТРИРОВАТЬСЯ ЧЕРЕЗ ПОРТАЛ ГОСУДАРСТВЕННЫХ УСЛУГ

Еще один простой вариант регистрации, для которого не понадобится паспорт и фотография. Регистрация возможна с любого устройства, даже если на нем не работает камера. **Нужен номер мобильного телефона или почта или СНИЛС и пароль для доступа к личному кабинету портала государственных услуг.** Этот тот личный кабинет, которым вы обычно пользуетесь на сайте gosuslugi.ru для того, чтобы заказать **госуслуги** в электронной форме, записаться на приём в ведомство, оплатить любым электронным способом штрафы Госавтоинспекции, судебные и налоговые задолженности, госпошлины, услуги ЖКХ и другое.

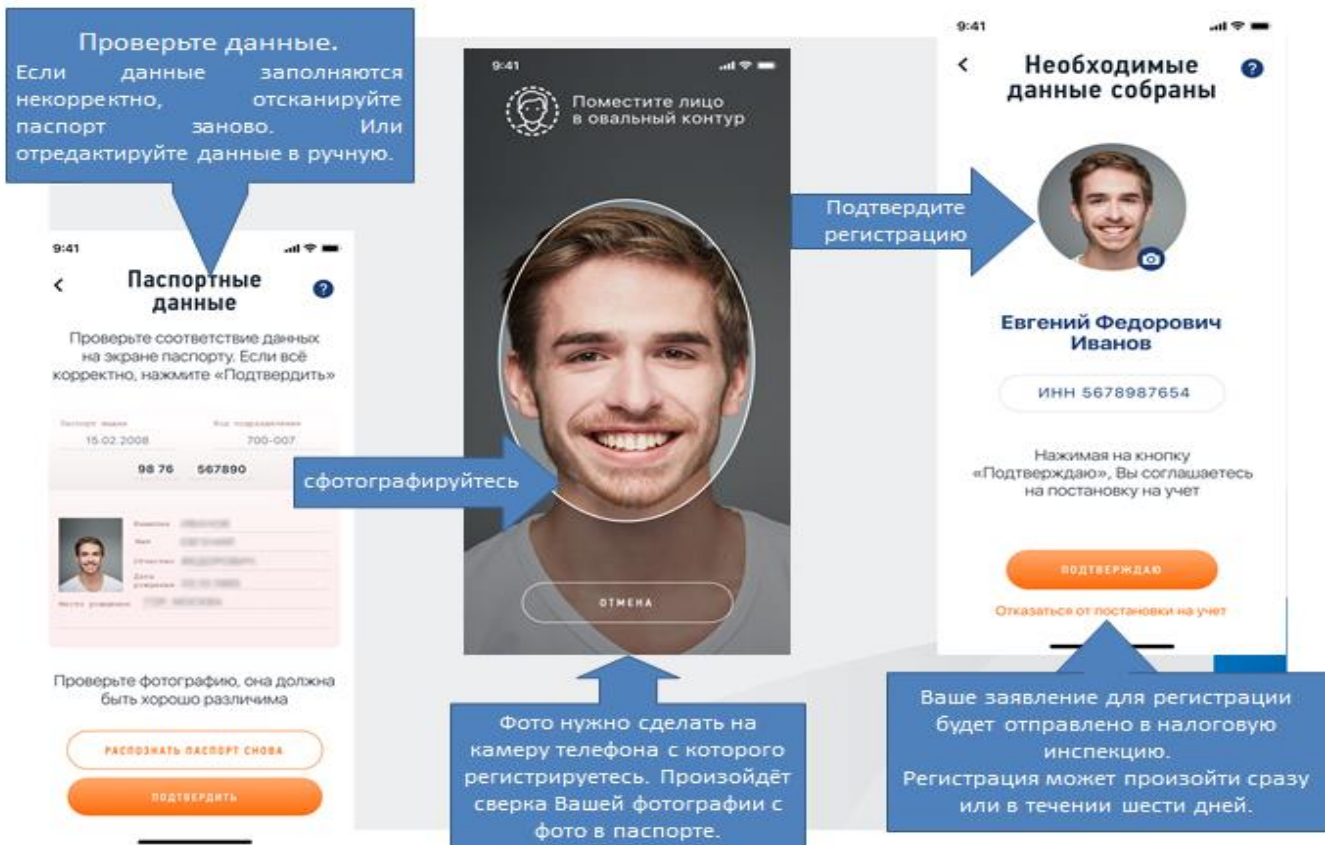
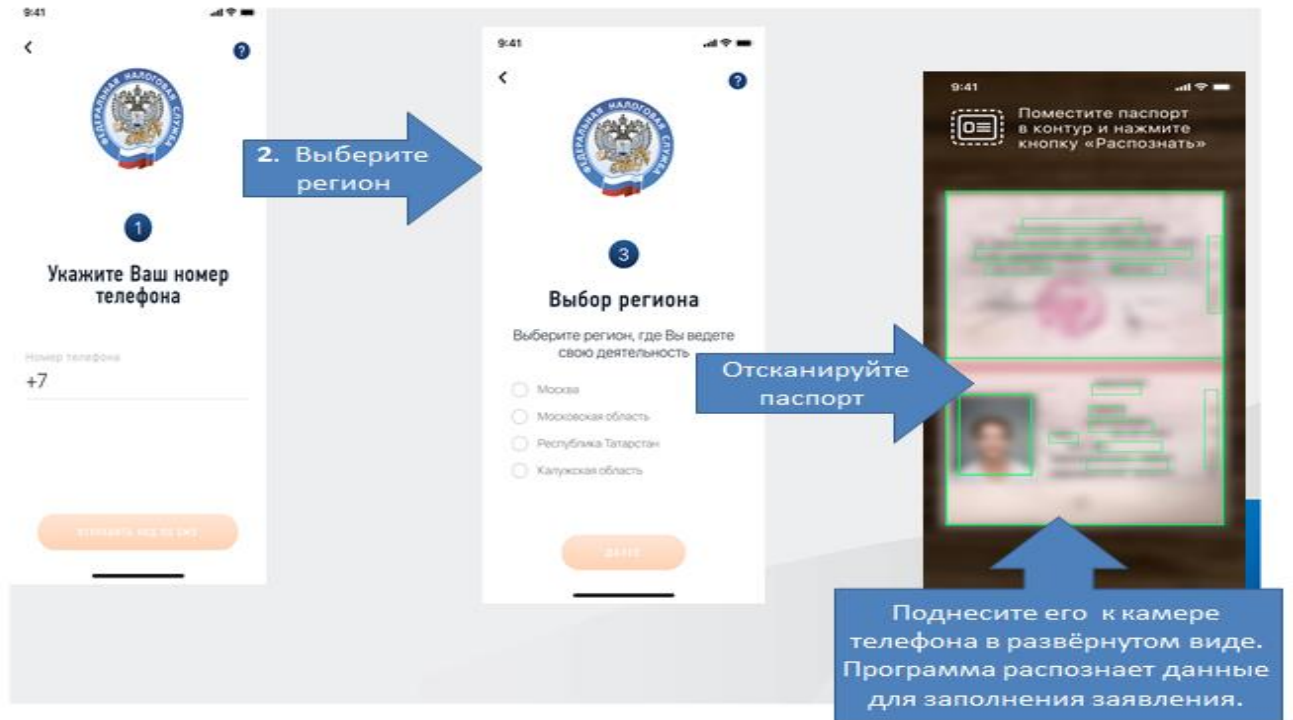


КАК ЗАРЕГИСТРИРОВАТЬСЯ ПО ПАСПОРТУ

Если у вас нет доступа в личный кабинет, для регистрации в качестве плательщика налога на профессиональный доход (самозанятого) хватит паспорта.

На телефоне или планшете должна работать камера: нужно будет отсканировать с ее помощью фотографию и сделать селфи. Заполнять заявление не придется: приложение распознает и внесет данные автоматически.

Постарайтесь, чтобы на поверхности защитной пленки в паспорте не было световых бликов, а цифры и надписи хорошо читались. Следите за подсказками на экране устройства.



КАК ПОЛЬЗОВАТЬСЯ ПРИЛОЖЕНИЕМ «МОЙ НАЛОГ»

Это приложение — основной инструмент для взаимодействия плательщиков налога на профессиональный доход (самозанятого) и налоговой инспекции.

Оно заменяет кассу и отчетность.

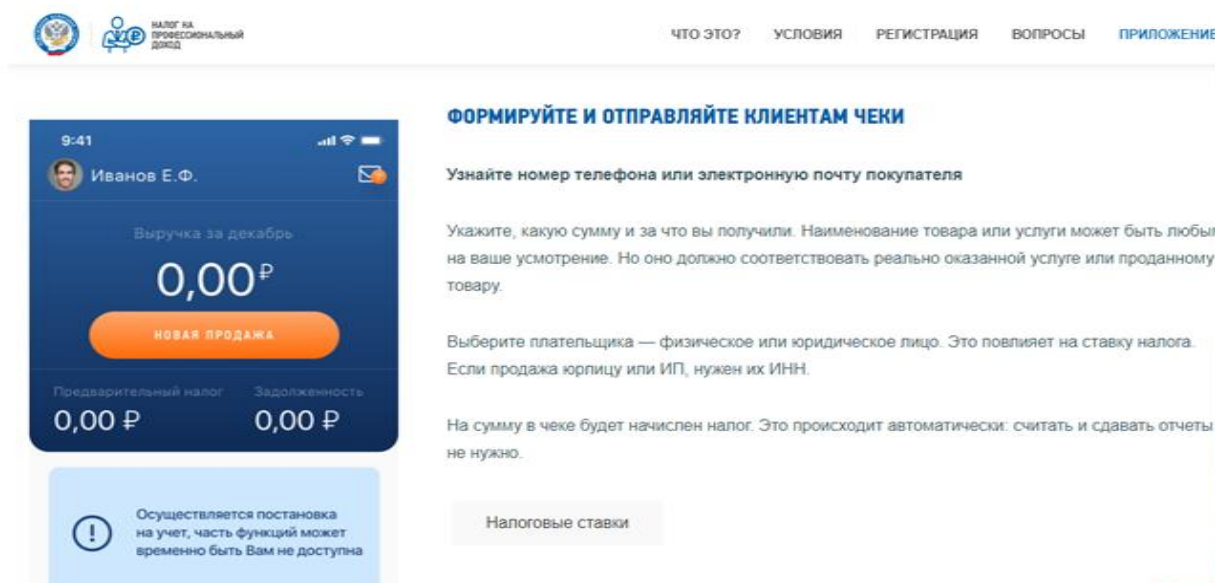
С помощью приложения можно сформировать чек, проверить начисления налогов и узнать о сроках уплаты.

Приложение работает бесплатно — с телефона и планшета.

На компьютере все то же самое работает в веб-кабинете самозанятого.

ФОРМИРУЙТЕ И ОТПРАВЛЯЙТЕ КЛИЕНТАМ ЧЕКИ

- Узнайте номер телефона или электронную почту покупателя
- Укажите, какую сумму и за что вы получили. Наименование товара или услуги может быть любым, на ваше усмотрение. Но оно должно соответствовать реально оказанной услуге или проданному товару.
- Выберите плательщика — физическое или юридическое лицо. Это повлияет на ставку налога. Если продажа Юр. лицу или ИП, нужен их ИНН.
- На сумму в чеке будет начислен налог. Это происходит автоматически: считать и сдавать отчеты не нужно.



КОНТРОЛИРУЙТЕ ДОХОДЫ, НАЧИСЛЕНИЯ И ЗАДОЛЖЕННОСТЬ

- В приложении есть все важные цифры, отчеты и уведомления.
- Можно посмотреть все выставленные чеки за любой период.
- Также там отображаются предварительно начисленные суммы налога — за ними можно следить в течение месяца.
- Когда налог будет начислен, в приложении появится напоминание о сроке уплаты. **Если не заплатить налог до 25 числа следующего месяца, он превратится в задолженность.** Об этом тоже появится уведомление в приложении. После срока уплаты оплачивать налог придется уже с учетом пени.

ПЛАТИТЕ НАЛОГ С КАРТЫ ИЛИ ПО КВИТАНЦИИ

Карту можно привязать для быстрой и удобной оплаты налога.

Платить налог можно частями или всю сумму сразу. Главное, чтобы начисленная сумма была уплачена не позднее 25 числа следующего месяца.

В приложении есть возможность привязки банковской карты для быстрой и удобной оплаты. После привязки Вам будет доступна функция автоплатежа.

Автоплатеж – Ваш помощник в оплате налога. Сумма налога будет списываться с привязанной банковской карты в автоматическом режиме. Если хотите платить по квитанции, сформируйте платежный документ, перешлите его, куда удобно, или сохраните, чтобы потом заплатить.

КАК РАССЧИТАТЬ СУММУ НАЛОГА К УПЛАТЕ

Самостоятельно ничего считать не нужно.

Применение налогового вычета, учет налоговых ставок в зависимости от налогоплательщика, контроль над ограничением по сумме дохода и другие особенности расчета полностью автоматизированы.

От налогоплательщика требуется только формирование чека по каждому поступлению от того вида деятельности, которых облагается налогом на профессиональный доход.

ПОДТВЕРЖДАЙТЕ ДОХОДЫ И РЕГИСТРАЦИЮ

Справки формируются в приложении.

Налогоплательщики налога на профессиональный доход могут подтверждать свои доходы при получении кредита или оформлении пособий.

В приложении формируются две справки: о регистрации в качестве самозанятого и доходах за любой период.

Справку можно отправить на электронную почту — в ту организацию, которая попросила предоставить такой документ. Кроме справки о постановке на учет регистрацию можно также проверить с помощью специального сервиса. Расскажите клиентам о такой возможности: это важно для них при заключении договоров.

ПРЕКРАТИТЕ РЕГИСТРАЦИЮ В ЛЮБОЕ ВРЕМЯ

Подать заявление можно через интернет.

Если вы больше не хотите быть плательщиком налога на профессиональный доход (самозанятым), просто сообщите об этом через приложение. Регистрацию прекратят, а начислений больше не будет.

При снятии с учета выберите подходящую причину. Больше ничего делать не нужно. Не забудьте заплатить налоги, которые вам начислили за период работы. Если сняться с учета, задолженность все равно нужно погасить.

В любое время можно заново зарегистрироваться и платить налог в качестве самозанятого. Процедура регистрации будет такой же, как и в первый раз.

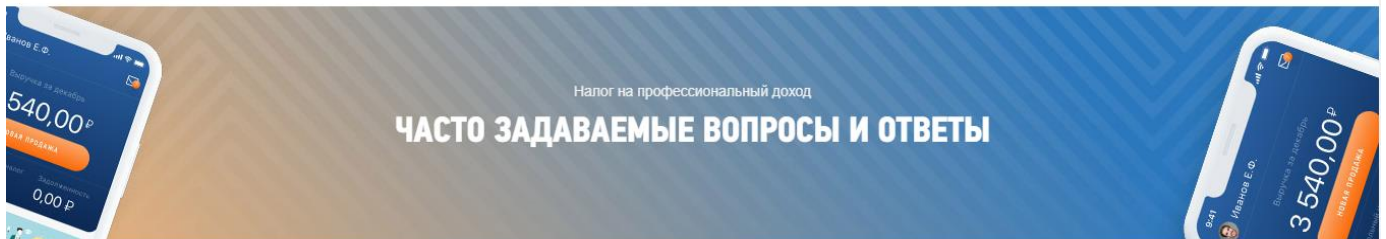
[БАЗА ЗНАНИЙ ПО НАЛОГУ НА ПРОФЕССИОНАЛЬНЫЙ ДОХОД](https://npd.nalog.ru/faq/)

В этом разделе есть ответы на сложные вопросы о налоге на профессиональный доход: кому подходит этот режим, когда его нельзя использовать, как отчитываться перед клиентами и действовать в непонятных ситуациях. Найдите вопрос, который вас интересует — при клике на формулировку появится подробный ответ. База знаний постоянно пополняется.



НАЛОГ НА
ПРОФЕССИОНАЛЬНЫЙ
ДОХОД

[ЧТО ЭТО?](#) [УСЛОВИЯ](#) [РЕГИСТРАЦИЯ](#) [ВОПРОСЫ](#) [ПРИЛОЖЕНИЕ](#)



БАЗА ЗНАНИЙ ПО НАЛОГУ НА ПРОФЕССИОНАЛЬНЫЙ ДОХОД

В этом разделе есть ответы на сложные вопросы о налоге на профессиональный доход: кому подходит этот режим, когда его нельзя использовать, как отчитываться перед клиентами и действовать в непонятных ситуациях. Найдите вопрос, который вас интересует — при клике на формулировку появится подробный ответ. База знаний будет пополняться.

ИСКАТЬ: